

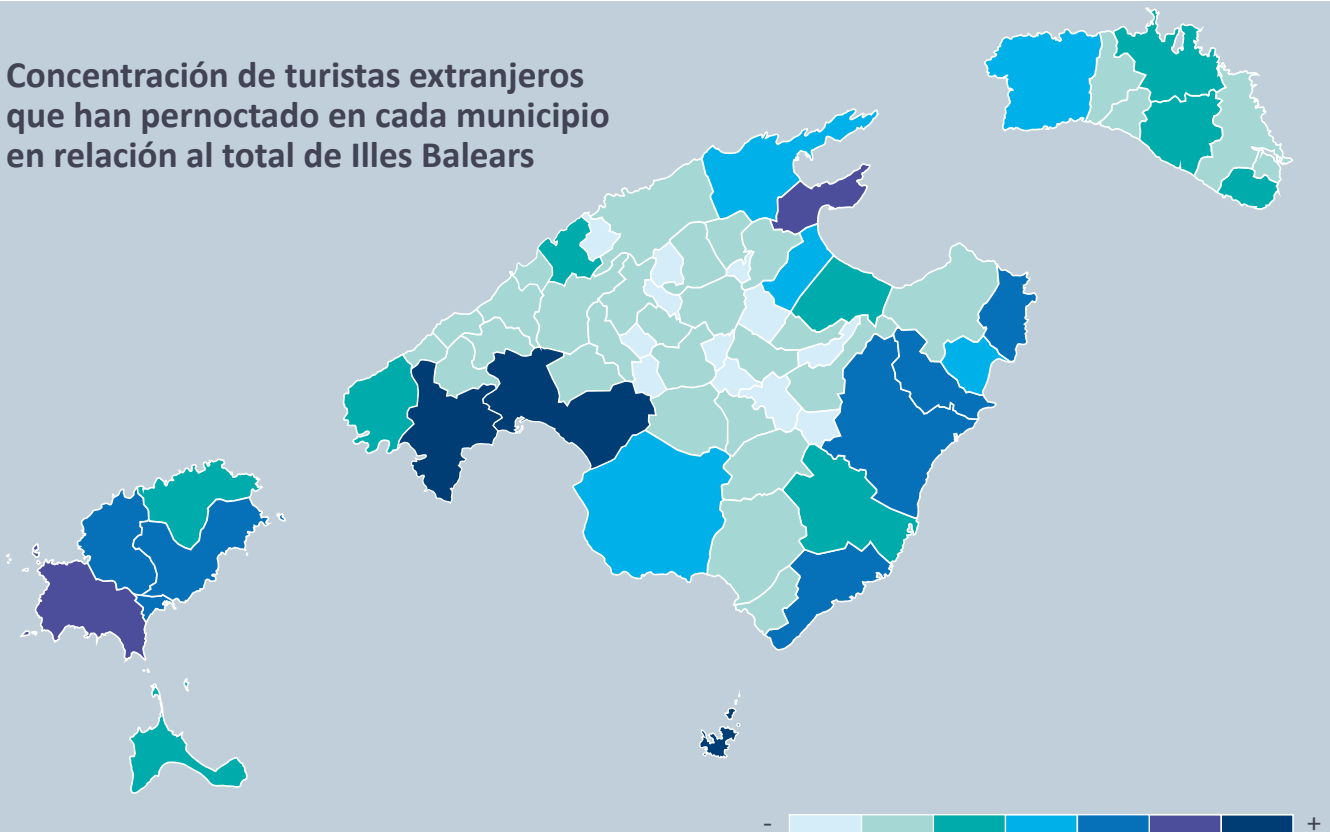
Distribución de los móviles de turistas extranjeros según el municipio balear donde pernoctan. 2024

Fuente de los datos: estadística experimental "Medición del turismo receptor a partir de la posición de los teléfonos móviles" del INE.

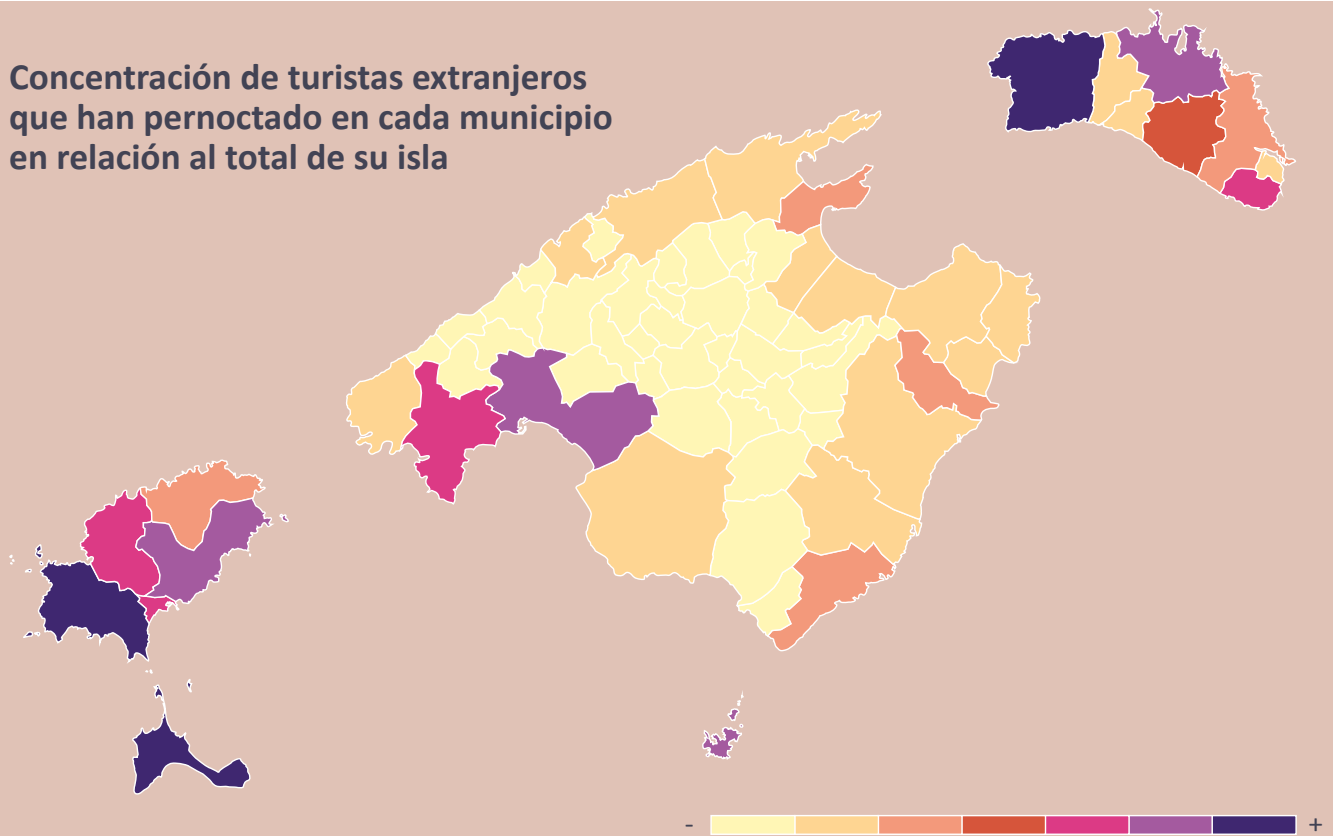
La fuente de información que emplea el INE en esta estadística experimental son los datos agregados proporcionados por los tres grandes operadores de telefonía móvil en España, a través de la explotación del posicionamiento de los teléfonos con tarjeta SIM de operadoras extranjeras detectadas en nuestro país. La localización de los teléfonos móviles se estima a partir de las antenas de telefonía móvil. Esto implica que la ubicación de un móvil no se establece con total precisión, y el error depende de la concentración de antenas móviles (más precisión a mayor concentración de antenas).

El INE indica que la medición de turistas en esta estadística está sujeta a limitaciones operativas. Así, debe tenerse en cuenta que la estadística identifica un viajero no residente en España a través de la posición de un dispositivo móvil contratado con un operador extranjero que se conecta a una red de un operador español. Pudiera darse el caso de que una misma persona viaje con dos o más terminales y sería contado dos o más veces, respectivamente, o que viaje sin ningún terminal móvil o lo mantenga desconectado a una red de un operador nacional, en cuyo caso, no sería detectado y, por lo tanto, no sería contabilizado en esta estadística.

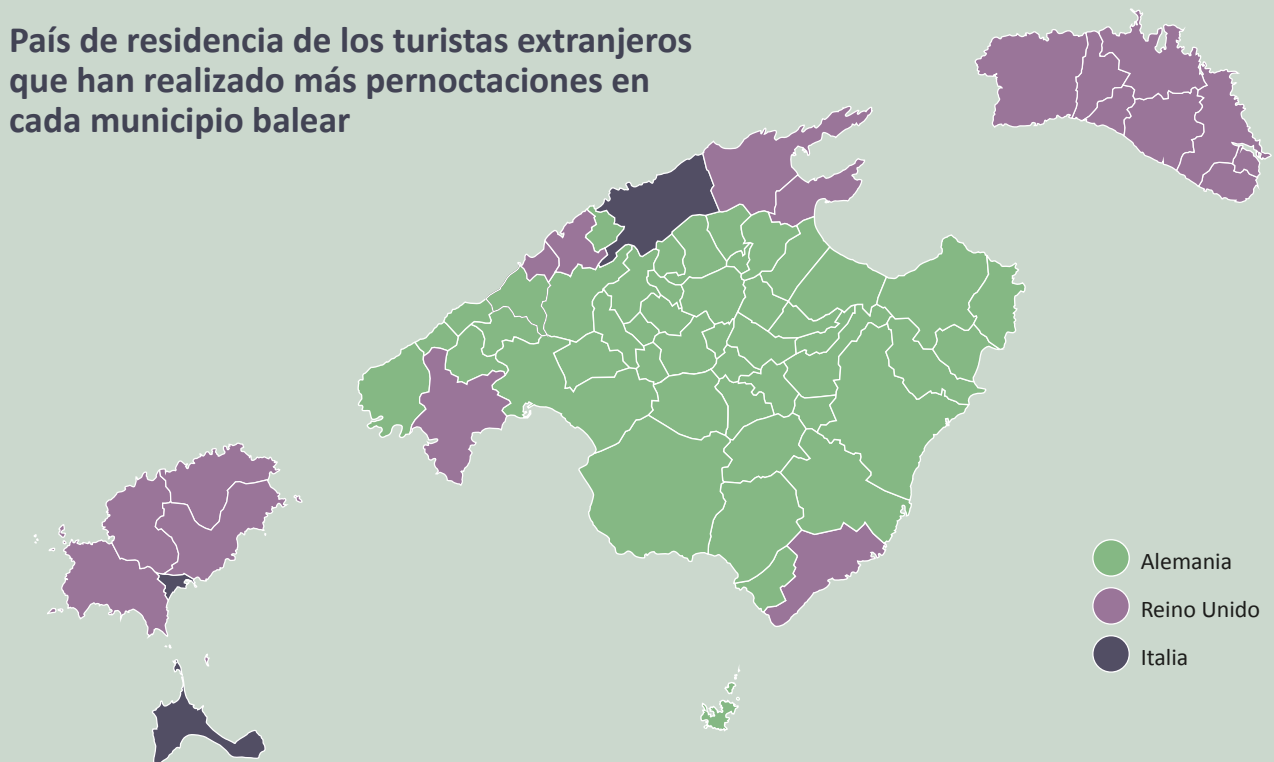
Concentración de turistas extranjeros que han pernoctado en cada municipio en relación al total de Illes Balears



Concentración de turistas extranjeros que han pernoctado en cada municipio en relación al total de su isla



País de residencia de los turistas extranjeros que han realizado más pernoctaciones en cada municipio balear



Distribución de los turistas extranjeros según municipio de pernoctación

Ranking en Illes Balears	Ranking en su isla	Municipio	% Sobre el total de Illes Balears	% Sobre el total de su isla	Principales países de residencia		
					1º	2º	3º
1	1	Palma	19,6%	26,7%	Alemania	Reino Unido	Francia
2	2	Calvià	12,2%	16,6%	Reino Unido	Alemania	Francia
3	1	Sant Josep de sa Talaia	6,1%	34,6%	Reino Unido	Italia	Alemania
4	3	Alcúdia	4,9%	6,7%	Reino Unido	Alemania	Suecia
5	2	Santa Eulària des Riu	3,9%	22,2%	Reino Unido	Alemania	Países Bajos
6	4	Santanyí	3,8%	5,2%	Reino Unido	Alemania	Francia
7	5	Sant Llorenç des Cardassar	3,8%	5,1%	Alemania	Reino Unido	Francia
8	6	Manacor	3,1%	4,3%	Alemania	Reino Unido	Francia
9	7	Capdepera	3,1%	4,2%	Alemania	Reino Unido	Francia
10	3	Eivissa	3,0%	17,2%	Italia	Reino Unido	Alemania
11	4	Sant Antoni de Portmany	3,0%	16,9%	Reino Unido	Italia	Alemania
12	8	Llucmajor	2,9%	4,0%	Alemania	Reino Unido	Francia
13	1	Ciutadella de Menorca	2,7%	34,2%	Reino Unido	Francia	Italia
14	9	Pollença	2,7%	3,7%	Reino Unido	Alemania	Francia
15	10	Muro	2,6%	3,5%	Alemania	Reino Unido	Suiza
16	11	Son Servera	2,0%	2,7%	Alemania	Reino Unido	Francia
17	12	Andratx	1,9%	2,5%	Alemania	Reino Unido	Italia
18	13	Santa Margalida	1,7%	2,3%	Alemania	Reino Unido	Francia
19	2	Mercadal, Es	1,7%	21,5%	Reino Unido	Italia	Francia
20	5	Sant Joan de Labritja	1,6%	9,1%	Reino Unido	Italia	Alemania
21	14	Felanitx	1,5%	2,1%	Alemania	Reino Unido	Francia
22	15	Sóller	1,4%	1,9%	Reino Unido	Alemania	Francia
23	1	Formentera	1,3%	100,0%	Italia	Alemania	Reino Unido
24	3	Sant Lluís	1,2%	15,2%	Reino Unido	Francia	Alemania
25	4	Alaior	1,1%	13,4%	Reino Unido	Francia	Italia
26	16	Artà	0,7%	1,0%	Alemania	Reino Unido	Francia
27	17	Escorca	0,7%	1,0%	Italia	Reino Unido	Alemania
28	18	Campos	0,7%	0,9%	Alemania	Reino Unido	Francia
29	5	Maó	0,6%	8,1%	Reino Unido	Francia	Italia
30	19	Salines, Ses	0,5%	0,7%	Alemania	Reino Unido	Suiza
31	20	Pobla, Sa	0,3%	0,4%	Alemania	Reino Unido	Francia
32	21	Bunyola	0,3%	0,4%	Alemania	Reino Unido	Francia
33	6	Migjorn Gran, Es	0,3%	3,3%	Reino Unido	Francia	Italia
34	22	Inca	0,3%	0,4%	Alemania	Reino Unido	Francia
35	23	Marratxí	0,2%	0,3%	Alemania	Reino Unido	Francia
36	24	Valldemossa	0,2%	0,3%	Alemania	Reino Unido	Francia
37	25	Selva	0,2%	0,3%	Alemania	Reino Unido	Francia
38	26	Deià	0,2%	0,3%	Reino Unido	Alemania	EE. UU.
39	7	Ferrerries	0,2%	2,2%	Reino Unido	Francia	Italia
40	8	Castell, Es	0,2%	2,1%	Reino Unido	Francia	Italia
41	27	Algaida	0,2%	0,2%	Alemania	Reino Unido	Francia
42	28	Porreres	0,1%	0,2%	Alemania	Reino Unido	Francia
43	29	Banyalbufar	0,1%	0,2%	Alemania	Reino Unido	Francia
44	30	Estellencs	0,1%	0,2%	Alemania	Reino Unido	Italia
45	31	Alaró	0,1%	0,2%	Alemania	Reino Unido	Francia
46	32	Binissalem	0,1%	0,1%	Alemania	Reino Unido	Francia

○ Mallorca ● Menorca ● Eivissa ● Formentera

Ranking en Illes Balears	Ranking en su isla	Municipio	% Sobre el total de Illes Balears	% Sobre el total de su isla	Principales países de residencia		
					1º	2º	3º
47	33	Campanet	0,1%	0,1%	Alemania	Reino Unido	Francia
48	34	Puigpunyent	0,1%	0,1%	Alemania	Reino Unido	Suiza
49	35	Sencelles	0,1%	0,1%	Alemania	Reino Unido	Francia
50	36	Montuïri	0,1%	0,1%	Alemania	Reino Unido	Francia
51	37	Maria de la Salut	0,1%	0,1%	Alemania	Reino Unido	Francia
52	38	Santa Maria del Camí	0,1%	0,1%	Alemania	Reino Unido	Francia
53	39	Esporles	0,1%	0,1%	Alemania	Reino Unido	Francia
54	40	Petra	0,1%	0,1%	Alemania	Francia	Reino Unido
55	41	Sineu	0,1%	0,1%	Alemania	Reino Unido	Francia
56	42	Sant Joan	0,04%	0,1%	Alemania	Reino Unido	Francia
57	43	Llubí	0,04%	0,1%	Alemania	Francia	Reino Unido
58	44	Fornalutx	0,03%	0,04%	Alemania	Reino Unido	Francia
59	45	Consell	0,03%	0,04%	Alemania	Reino Unido	Francia
60	46	Búger	0,03%	0,04%	Alemania	Reino Unido	Francia
61	47	Vilafranca de Bonany	0,02%	0,03%	Alemania	Reino Unido	Francia
62	48	Ariany	0,02%	0,03%	Alemania	Francia	...
63	49	Santa Eugènia	0,02%	0,03%	Alemania	Reino Unido	Francia
64	50	Lloseta	0,02%	0,02%	Alemania	Francia	Reino Unido
65	51	Lloret de Vistalegre	0,02%	0,02%	Alemania	Reino Unido	Francia
66	52	Mancor de la Vall	0,01%	0,01%	Alemania	Reino Unido	...
67	53	Costitx	0,01%	0,01%	Alemania	Reino Unido	...

○ Mallorca ● Menorca ● Eivissa ● Formentera

Toda la información de la medición del turismo receptor a partir de la posición de los teléfonos móviles está disponible en el apartado 'Estadísticas experimentales' de la página web del INE. Se puede acceder al proyecto técnico y a los resultados de esta operación en:

https://www.ine.es/experimental/turismo_moviles/experimental_turismo_moviles_receptor.htm