

PROJECTE

PRESSUPOSTS 2020 ILLES BALEARS



GOVERN
ILLES
BALEARS

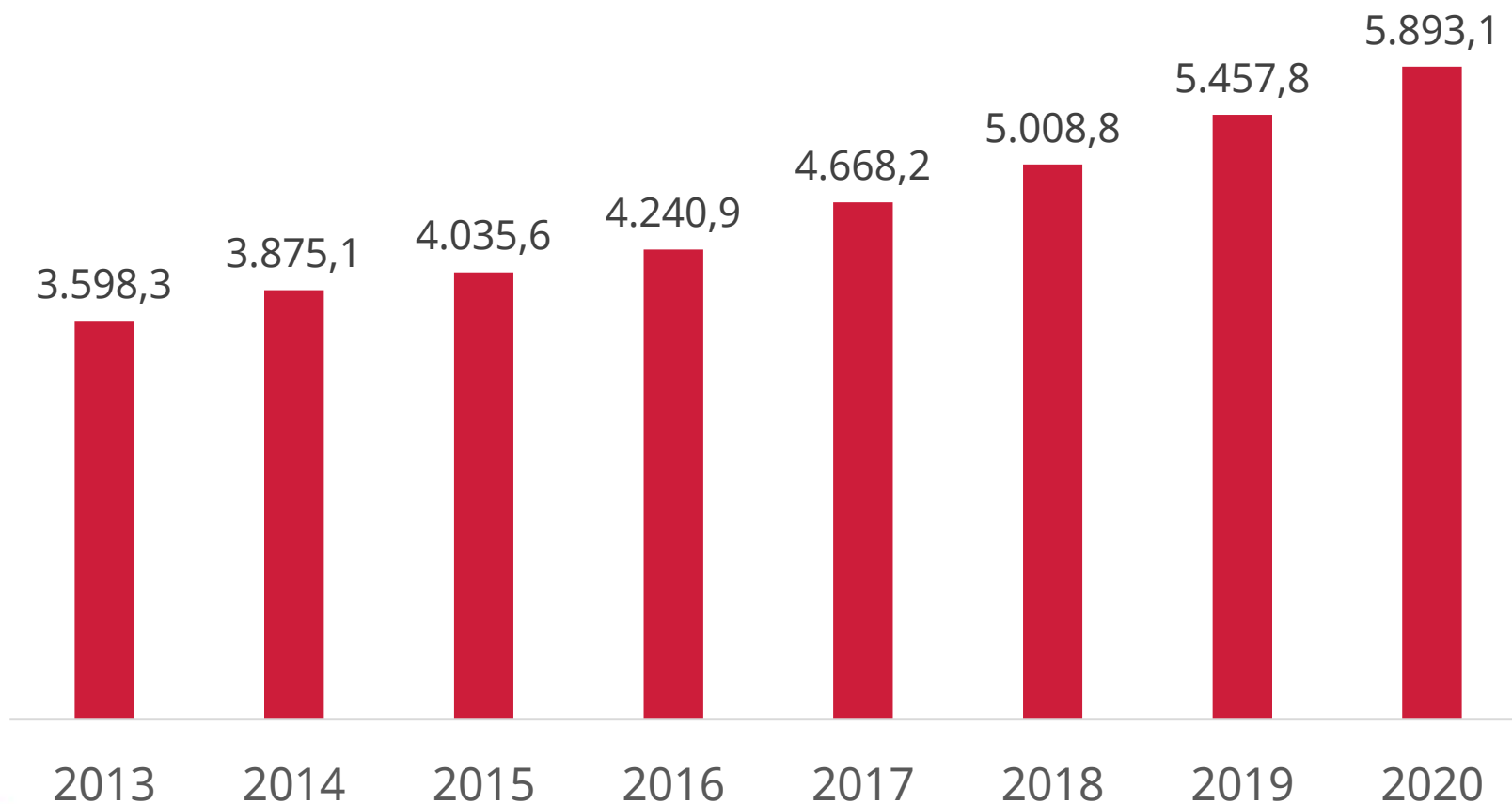
PG 2020

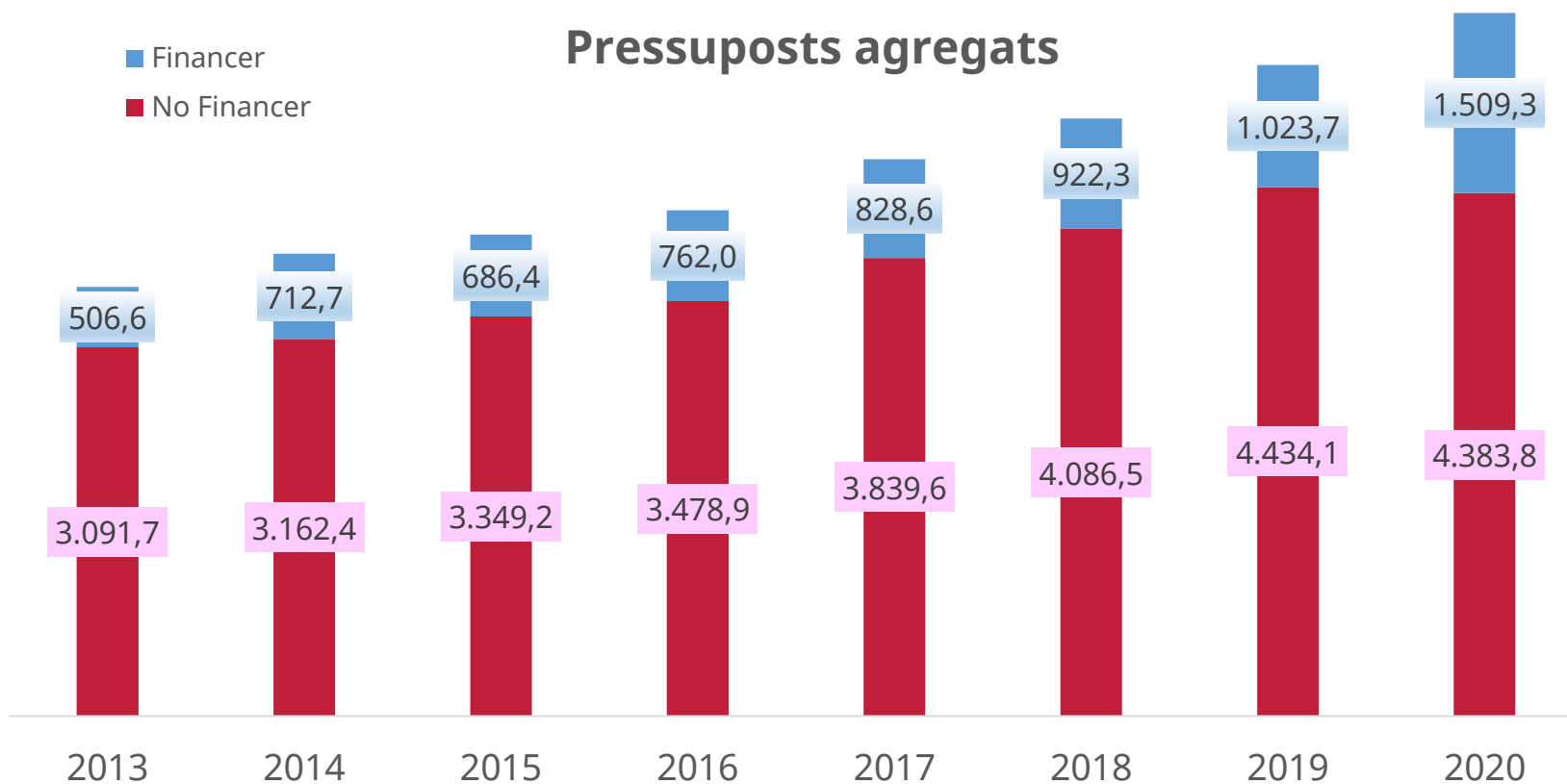


5.893,1 M

+ 435,4 M
(+8,0%)

Evolució dels pressuposts





El pressupost financer cobreix el pagament del deute acumulat de la CAIB i ve predeterminat per les operacions d'endeutament signades al llarg dels anys.

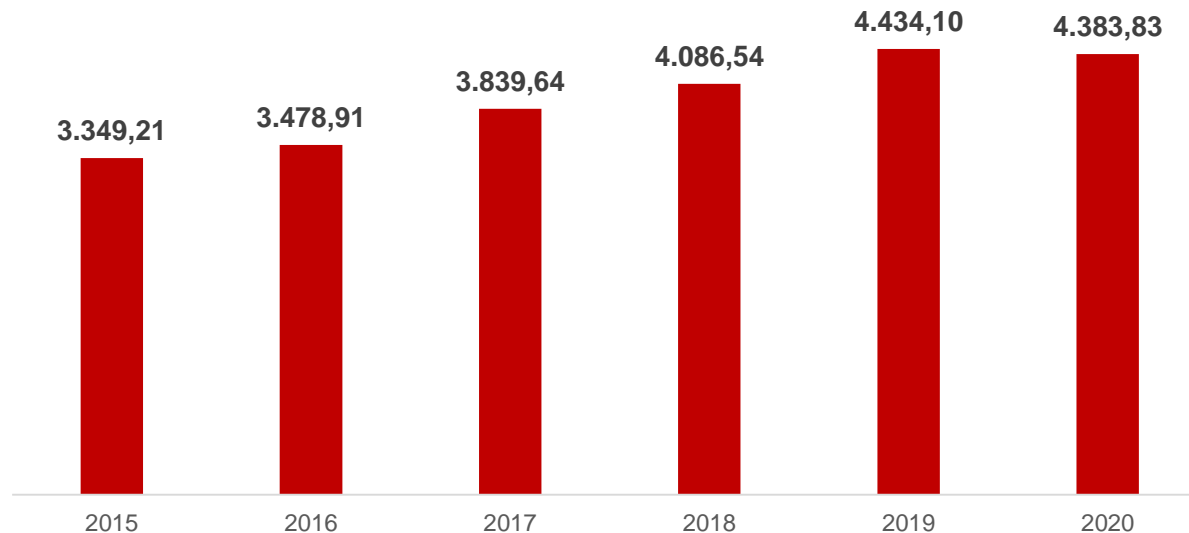
L'augment per a 2020 es deu principalment a l'obligació de devolució de 450 M€ de dues **emissions de deute de legislatures anteriors, dels anys 2005 i 2010.**

Acord de Consell de Govern de 27 d'octubre de 2019

Pressupost de despeses no financeres	Dif. 2019/20	% Var. interanual
4.383,83	-50,23	-1,1%

(milions d'euros)

Evolució pressupost despesa no financera



VARIACIÓ 2015-2020: +1.034,62 M € (+30,8%)

Objectius d'estabilitat pressupostària i sostenibilitat financera *

	2018	2019	2020
- Dèficit pressupostari (OE)	-0,40%	-0,10%	0,00%
- Deute públic	28,3%	28,1%	27,0%
- Regla de la despesa	2,4%	2,7%	2,8%

(*) S'han considerat els objectius actualment vigents per al període 2018-20.

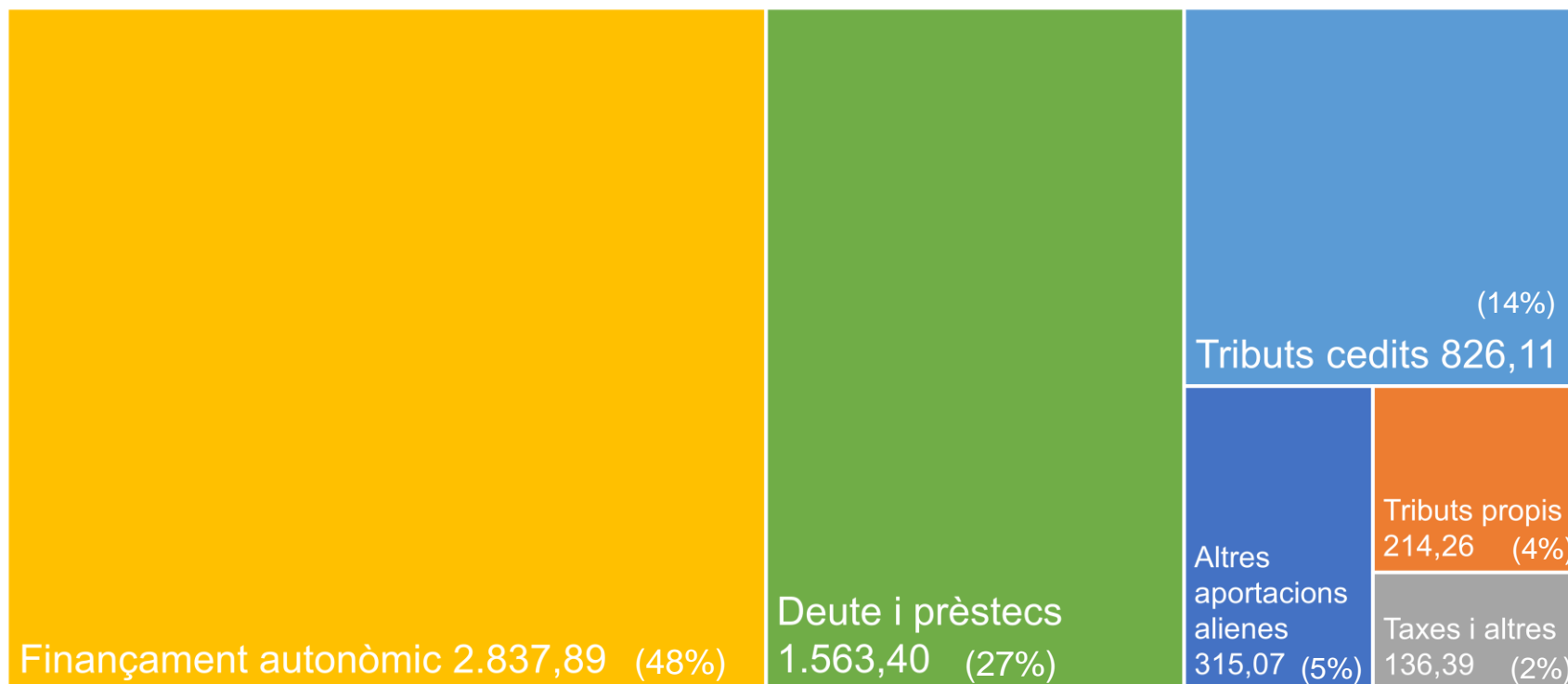
Nota: Els indicadors d'Objectiu d'Estabilitat (OE) i Deute Públic es calculen en funció del PIB regional de l'exercici corresponent. Pel 2020, el Ministeri d'Hisenda preveu un increment del PIB nominal per a les Illes Balears del 3%.

Previsions macroeconòmiques

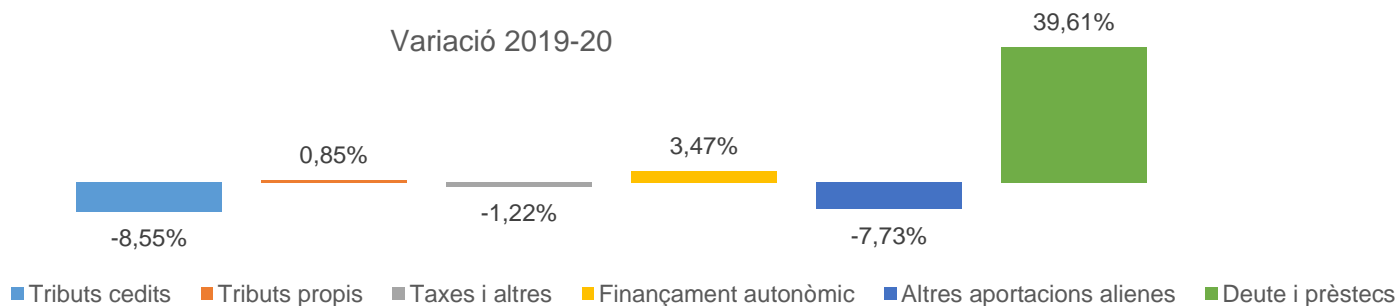
Creixement del PIB/VAB real, comparativa amb l'entorn i amb altres organismes					
	2016	2017	2018	2019	2020
Unió Europea (UE-28)	2,0	2,5	2,0	1,4	1,6
Regne Unit	1,8	1,8	1,4	1,3	1,3
Zona Euro	1,9	2,4	1,9	1,2	1,4
Alemanya	2,2	2,2	1,4	0,5	1,4
Espanya	3,2	3,0	2,6	2,3	1,9
Illes Balears (DGOE)	4,1	3,8	2,7	2,5	2,1
Illes Balears (BBVA Research)	4,4	2,4	2,2	2,0	1,6
Illes Balears (FUNCAS)		2,4	2,3	2,0	
Illes Balears (CEPREDE)				2,7	
Illes Balears (Hispalink)				2,2	2,1

Font: Informe economicofinancer 2020 (DG de Model Econòmic i Ocupació)

Distribució del pressupost d'ingressos



Variació 2019-20



Classificació Econòmica

(Milions d'euros)

Capítol	2019	2020	Dif.	Var.
1.- Imposts directes	1.557,90	1.676,40	118,50	7,6%
2.- Imposts indirectes	2.865,90	2.789,20	-76,70	-2,7%
3.- Taxes, preus públics i altres ingr.	93,00	91,30	-1,70	-1,8%
4.- Transferències corrents	-434,10	-427,60	6,60	-1,5%
5.- Ingressos patrimonials	4,70	4,20	-0,50	-10,1%
Total ingr. Corrents	4.087,40	4.133,60	46,20	1,1%
6.- Alienació d'inversions reals	5,50	0,20	-5,30	-96,4%
7.- Transferències de capital	210,10	155,30	-54,90	-26,1%
Total ingr. de Capital	215,60	155,50	-60,20	-27,9%
Total press. no financer	4.303,00	4.289,10	-14,00	-0,3%
8.- Actius financers	34,90	40,60	5,80	16,6%
9.- Passius financers	1.119,80	1.563,40	443,60	39,6%
Total press. financer	1.154,70	1.604,00	449,30	38,9%
TOTAL SPA	5.457,70	5.893,10	435,40	8,0%

SPA: Sector Públic Administratiu (Administració General, Servei de Salut i Agència Tributària).

(Milions d'euros)

Tribut	2019	2020	Dif. 20/19	Var.%
- Impost s/ Renda de les Persones Físiques (IRPF)	1.371,46	1.483,80	112,34	8,2%
- Impost s/ Valor Afegit (IVA)	1.370,04	1.452,45	82,41	6,0%
- Impost s/ Trans. Patrimonials i Actes J. Docum. (ITPAJD)	695,01	604,58	-90,43	-13,0%
- Imposts Especials (IE)	475,84	476,32	0,47	0,1%
- Impost sobre les Estades Turístiques (ITS)	118,50	128,36	9,86	8,3%
- Impost sobre Successions i Donacions (ISD)	106,98	111,68	4,70	4,4%
- Canon de Sanejament	93,96	85,90	-8,06	-8,6%
- Impost el Patrimoni (IP)	70,79	71,57	0,78	1,1%
- Taxes de Joc	39,38	39,01	-0,37	-0,9%

- **Modificació de l'impost sobre Actes Jurídics Documentats:**

Balears passa del tipus general impositiu d'AJD de l'1,2% a l'1,5%, com tenen la majoria de comunitats autònomes.

Es manté el tipus de l'1,2% en l'adquisició del primer habitatge habitual fins a 200.000 euros.

- **Impost sobre Transmissions Patrimonials:**

Es manté per a 2020 la rebaixa autonòmica aprovada al pressupost 2019: una reducció del tipus del 8% al 5% per a la compra del primer habitatge habitual d'immobles de fins 200.000 €.

Es mantenen les **18 deduccions vigents a l'IRPF** com són, entre d'altres:

- **Deducció fins a 600 €** per motius de **conciliació** del 40% de **despeses d'escoleta**, centres d'educació infantil, menjador o extraescolars **per a fills menors de 6 anys**.
- **400 € per lloguer d'habitatge** habitual per a **menors de 36 anys, persones amb discapacitat i famílies nombroses**.
- **1.500 € per cursar estudis fora de l'illa de residència** habitual.
- **Fins a 100 €** per despeses d'adquisició de **llibres de text** i per despeses **d'aprenentatge d'idiomes estrangers**.
- **Deducció del 50% de les inversions per millora de la sostenibilitat de l'habitatge** habitual, fins a base màxima d'inversió de 10.000 euros.
- **400 € per a despeses d'assegurances d'impagament de lloguers** i per a lloguer d'habitatge per **trasllat temporal de residència**.
- **150 € per persones amb discapacitat física, psíquica o sensorial**.
- **6.000 € per inversió** en adquisició d'empreses de nova creació
- **12.000 € per inversió** en societats amb participació de centres de recerca o universitats



Classificació Econòmica

(Milions d'euros)

Capítol	2019	2020	Dif.	Var.
1.- Despeses de personal	1.641,70	1.673,34	29,46	1,8%
2.- Despeses en béns corrents i serveis	699,60	691,74	-7,91	-1,1%
3.- Despeses financeres	123,60	120,62	0,00	0,0%
4.- Transferències corrents	1.336,40	1.311,60	-25,49	-1,9%
5.- Fons de contingència	22,20	21,92	-0,25	-1,1%
Total desp. Corrent	3.823,60	3.819,22	-4,19	-0,1%
6.- Inversions reals	202,50	184,47	-17,98	-8,9%
7.- Transferències de capital	408,00	380,15	-28,06	-6,9%
Total desp. Capital	610,50	564,62	-46,04	-7,5%
Total press. no financer	4.434,10	4.383,83	-50,23	-1,1%
8.- Actius financers	34,10	31,23	-2,83	-8,3%
9.- Passius financers	989,60	1.478,06	488,44	49,4%
Total press. financer	1.023,70	1.509,29	485,60	47,4%
TOTAL SPA	5.457,70	5.893,12	435,38	8,0%

SPA: Sector Públic Administratiu (Administració General, Servei de Salut i Agència Tributària).

Polítiques Socials

(Milions d'euros)

	2019	2020	Dif. 20/19	Var.%
Salut	1.726,77	1.726,87	0,10	0,0%
Educació	1.000,11	1.005,34	5,23	0,5%
Serveis Socials	181,19	186,71	5,52	3,0%
Ocupació	111,79	108,76	-3,03	-2,7%
Habitatge	60,26	63,78	3,52	5,8%
Total	3.080,12	3.091,46	11,34	0,4%

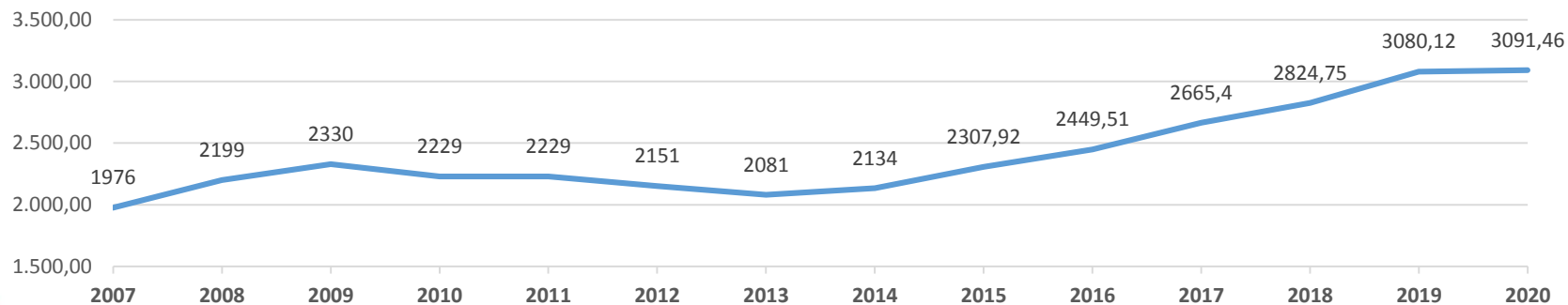
Es manté el pressupost per a polítiques socials, amb un 0,4% més, fins els 3.091,4 M€, la despesa social més alta de la història de la CAIB.

El pes de la despesa social s'eleva al 70,5% del total del pressupost no financer per a 2020.

Evolució de la despesa social, 2015-2020

(Milions d'euros)

	2015	2016	2017	2018	2019	2020	Dif. 20/15	Var. 20/15
Salut	1.316,13	1.389,95	1.494,32	1.580,93	1.726,77	1.726,87	410,74	31,2%
Educació	775,65	817,21	882,58	935,44	1.000,11	1.005,34	229,69	29,6%
Serveis Socials	146,54	164,29	174,39	184,83	181,19	186,71	40,17	27,4%
Ocupació	54,70	65,16	95,08	99,22	111,79	108,76	54,06	98,8%
Habitatge	14,90	12,89	19,04	24,33	60,26	63,78	48,88	328,1%
Total	2.307,92	2.449,51	2.665,40	2.824,75	3.080,12	3.091,46	783,54	34,0%
Pes Polítics Socials	68,9	70,4	69,4	69,1	69,46	70,52		





MOLTES GRÀCIES
PER LA VOSTRA ATENCIÓ



GOVERN
ILLES
BALEARS